

# 2017バトントワーリングフェスタ Tokyo

## お知らせ

### 1. 会場及び所在地

駒沢オリンピック公園総合運動場 体育館 〒154-0013 世田谷区駒沢公園 1-1

交通：電車 東急田園都市線「駒沢大学駅」下車 徒歩 20分

バス JR渋谷駅南口 31 番乗場より東急バス（渋 11 系統田園調布駅行き）で約 30分

「駒沢公園東口」または「東京医療センター前」で下車

東急「自由が丘」駅より「東京医療センター」行き「学芸大附属中学校」または「駒沢公園」下車

### 2. 入館について

1) 前売り入場券を購入された方、プレコンテスト申し込みをした方には、団体にリストバンドの引換券を郵送します。

17日(土) 入場リストバンド 水色 プレコンテスト参加者 赤色

18日(日) 入場リストバンド ピンク プレコンテスト参加者 黄色

※プレコンテスト参加者のリストバンドは 入場リストバンドと兼ねるのでつけるのは1つです。

※つける場所は手首、プレコンテスト参加者で手首では邪魔になる場合は 足首でも構いません。

※2017 一般社団法人日本バトン協会ワッパンは不要です。棄権者がいる場合の届け出も不要です。

※引率者の方も引率者証はありませんので、入場券にて入館してください。

2) 入館時間は 17日(土)12:30 18日(日)9:30

3) 入館方法は 1階 エントランス内アリーナ入口(オレンジ色の扉の前)にて引換券と引き換えにリストバンドとプログラムを渡します。リストバンドを付けてから入館してください。

### 3. 当日券販売について

1) 当日券販売時間は 17日(土)12:30 18日(日)9:30

2) 販売方法は 1階 エントランス内アリーナ入口(オレンジ色の扉の前)にて販売します。

中学生以上 1000円 小学生 800円 未就学 無料

### 4. 座席について

1) 招待席以外は全て自由席です。

選手席や団体ごとの割り振りはありません。荷物による席の確保はおやめ頂き、譲り合いながらご使用ください。

2) 貴重品等は各団体や各自で管理してください。

### 5. バトン無料体験について

1) 参加団体メンバーの御家族・お友達等バトンに触れていない人や興味のある方は是非、無料体験コーナーにお越しください。幼いお子様用にお菓子釣りや輪投げなど、お楽しみコーナーもご用意しております。

時間 17日 11:00~ 18日 9:30~

場所 会場入口 1階アリーナに入り階段付近

内容 入門編 初級編とあります。各6つのテクニックを1つずつクリアするごとにスタンプを貰い、6個集まると、それぞれの級のクリアしたプレゼントが貰えます。

バトンを知っていただくための企画です。

## 6. 出店について

- 1) 会場にてバトン用品を販売します。(株)スウィング・(株)マックス・(有)アイケー  
(カフェテリアにてパルシステムの産地直送の野菜・果物等)
- 2) 会場外にてアイスクリーム(フードカー)を販売します。

## 7. 傷害保険について

- 1) 参加者全員を対象に傷害保険に加入します。施設内で負傷された場合、開催中は大会本部、その後は6月19日(月)までに東京都バトン協会事務局までご連絡ください。但し病気は対象外となります。

連絡先 E-mail アドレス tokyo-bta@tbz.t-com.ne.jp

## 8. 災害時対応について

- 1) 災害時には駒沢オリンピック公園運動場体育館の指示に従い避難を行います。各自勝手な行動をせず、場内のアナウンス等に従ってください。

## 9. ビデオ及び写真撮影について

- 1) 客席でのカメラ・ビデオの撮影は可能ですが、アリーナ内の観覧スペースでの三脚・一脚の使用を一切禁止としカメラ本体のみの撮影に限定します。(盗撮行為には十分お気をつけください)。
- 2) 撮影に関しては係員の指示に従ってください。目に余る撮影状況の場合、撮影禁止あるいはカメラをお預かりさせて頂くこともございますのでご容赦ください。

## 10. ウォーミングアップ及び更衣室について

- 1) 北・南・メインアリーナのウォーミングアップエリアにて、練習してください。
- 2) 北・南ウォーミングアップエリアでのバトン使用は可能ですが、ハイトスはできません。周囲に十分に注意してください。
- 3) 各ウォーミングアップエリアでの音出しは可能ですが、音量に配慮し、機材はご用意ください。
- 4) 更衣室は譲り合ってご使用ください。(会場図参照)

## 11. ゴミについてのお願い

- 1) 各団体で出されたゴミは、お持ち帰りください。

## 12. 駒沢体育館及び事務局からのお願い

- 1) 駒沢体育館事務所への連絡、お問い合わせはご遠慮ください。

## 13. その他

- 1) 昼食は、客席またはカフェテリアでお願いします。客席内は混み合いますので、譲り合ってご使用ください。アリーナ内での飲食禁止です。
- 2) マクドナルド駒沢大学店では フェスタ両日 1品以上 購入するとポテト(S)がプレゼントされます。商品購入時の合言葉は「バトンフェスタ」です。  
※このキャンペーンは他の無料券との併用はできません。

※参加者・観覧者に必ずお知らせくださいますようお願い致します。

## プレコンテスト参加団体への注意事項

### 1. 演技内容について

- 1) 種目は、全国共通規定演技、関東6種目、選手権6種目です。
- 2) 服装は自由です。(衣装、練習着可)

### 2. 更衣室について

- 17日(土)北ウォーミングアップエリアの更衣室が使用できます。
- 18日(日)北・南ウォーミングアップエリアの更衣室が使用できます。

### 3. ウォームアップ～待機について

〔ウォームアップ時間 17日(土)13:00～15:00 18日(日)10:00～13:00〕

- 1) 北ウォームアップエリア、メインアリーナウォームアップエリアにて自由に練習してください。
- 2) メインアリーナウォームアップエリアから、自分の演技種目コート近くの待機場所へ移動してください。
- 3) 待機場所より、係員の指示に従い自分の演技種目コートへ移動してください。
- 4) 未就学及び低学年の選手の引率者は、演技種目コートまで付添いが可能です。
- 5) 17日(土)の一部、18日(日)は全コート交互審査となります。空いているコートに速やかに待機、スタンバイしてください。
- 6) 時間になりましたら終了となりますので1種目のみ参加の方は出遅れがないようにしてください。
- 7) 本番演技終了後もウォームアップエリアで練習ができます。  
(演技後/複数種目参加者はメインアリーナウォームアップエリア、その他は北ウォームアップエリア)

### 4. 本番演技について

〔本番時間 17日(土)14:00～15:00 18日(日)11:00～13:00〕

- 1) 演技順は自由です。セット番号順では行いません。選手チェックイン、呼び出しも行いません。  
(各団体にて演技順を決めていただくスムーズに進行します)
- 2) 自分の演技種目と級(レベル)を審査員に告げ、審査員の音出しを合図に演技を開始します。

### 5. ワンポイントアドバイスについて

- 1) アドバイス時間は1曲分を目安とします。  
全国共通規定演技、関東6種目入門初級⇒約1分  
関東6種目中級上級、選手権ソロトワール以外⇒約1分30秒  
選手権ソロトワール⇒約1分45秒
- 2) 演技が終わり次第、審査員席の横へ行き、口頭にてアドバイスを受けます。
- 3) アドバイス後、参加記念品を受け取り、速やかにコートを出てください。  
スコアシートはありません。

### 6. その他

- 1) 床に傷がつかない新しいボールとティップを使用してください。バトンチェックは行いません。
- 2) 選手はコスチュームのままで外出、座席やロビーでの更衣は行わないでください。
- 3) プレコンテストの開会式、閉会式、表彰式は行いませんので、自由集合解散となります。

## バトンアイドルコンテスト参加団体への注意事項

### 1. 更衣室、ウォーミングアップエリアについて

- 1) 参加者は、南ウォーミングアップエリアの更衣室が使用できます。コスチュームに着替えて集合してください。
- 2) 南ウォーミングアップエリア時間 17日(土) 15:00~16:30 18日(日) 13:00~16:00
- 3) 前半のチーム(個人)を優先するなど、譲り合って練習してください。

### 2. 引率について

- 1) 引率は、1団体に2名程度とします。複数エントリーの団体は、まとめて引率をお願いいたします。

### 3. 演技の使用曲について

- 1) CD-Rの場合は使用曲1曲のみを録音、市販のCDの場合は何曲目を使用するかわかるように エントリー番号とチーム(個人)名の記載してください。
- 2) 引率者、または参加者が出番の3番前くらいに音響席(ステージの左側)に持って行き、係りに渡してください。
- 3) 音出しは、引率者の場合は「スタート」「ストップ」の合図をしてください。参加者の場合は集合の際、申し出てください。合図の打ち合わせをします。

### 4. 本番演技について

- 1) エントリー番号順に誘導します。
- 2) 入退場はステージの左側(下手)より行い、演技はステージ上又は下の演技スペースを使用してください。

### 5. 投票結果発表について

- 1) 17日(土) 18:00~、18日(日) 17:30~投票結果の発表がありますので15分前に南ウォーミングアップエリアに集合してください。
- 2) 係員の指示に従い、移動してください。

### 6. 賞について

- 1) 優勝(1チームまたは1個人)  
盾、クリスタルバトン人数分、マクドナルドのビックマックのクッション1個  
※優勝者にはガウンとティアラで表彰します。
- 2) 松永有紗賞(1チームまたは1個人)  
マクドナルドのポテトのクッション1個、ロイズのバトンクッキー1箱
- 3) バトンフェスタ ロイズ賞(1チームまたは1個人)  
ロイズのバトンクッキー1箱
- 4) 参加者全員にマクドナルドのポテトSの無料券を差し上げます。

2017バトントワーリングフェスタ Tokyo

♪チャンピオン達によるワークショップのお知らせ

入場者は全員無料でチャンピオン達から、バトントワーリング・HIPHOP・ジャズダンス・体操などの講習が受けられます！めったにできないラートの体験も！！

是非、みなさんご参加ください！！

6月17日(土) 17:00~18:00

			バトントワーリング	ダンス
渡辺翔史	菊池正根	山城秀彬	佐古瑞季	山口 恵
スリーバトン	体操	ラート	ソロトワール 初級 (コンタクト or ロール)	HIPHOP 中級
			駒田圭佑	新宮有香子
			ソロトワール 上級 (コンタクト or ロール)	ジャズダンス 初級

6月18日(日) 16:30~17:30

バトントワーリング	ダンス
佐古瑞季	山口 恵
ソロトワール初級 (コンタクト or ロール)	HIPHOP 中級
駒田圭佑	新宮有香子
ソロトワール上級 (コンタクト or ロール)	ジャズダンス 初級

※講師敬称略

## 2017バトントワーリングフェスタTokyo タイムスケジュール

### 17日(土)

11:00~	無料体験開始
12:30~	入館、受付開始、当日券販売開始
13:50~14:00	オープニングセレモニー
14:00~15:00	プレコンテスト
15:00~16:00	2017 インターナショナルカップグランプリ大会東京都所属 日本代表選手演技披露・交流会
16:00~16:30	バトンアイドルコンテスト・演技披露
16:30~17:00	チャンピオン達によるバトンショー
17:00~18:00	ワークショップ
18:00~18:30	バトンアイドルコンテスト投票結果発表・表彰
18:30	終了

### 18日(日)

9:30~	無料体験開始
9:30~	入館、受付開始、当日券販売開始
10:50~11:00	オープニングセレモニー
11:00~13:00	プレコンテスト
13:00~14:00	2017 インターナショナルカップグランプリ大会東京都所属 日本代表選手演技披露
14:00~16:00	バトンアイドルコンテスト・演技披露
16:00~16:30	チャンピオン達によるバトンショー
16:30~17:30	ワークショップ
17:30~18:00	バトンアイドルコンテスト投票結果発表・表彰
18:00	終了

ウォーミングアップエリア タイムスケジュール

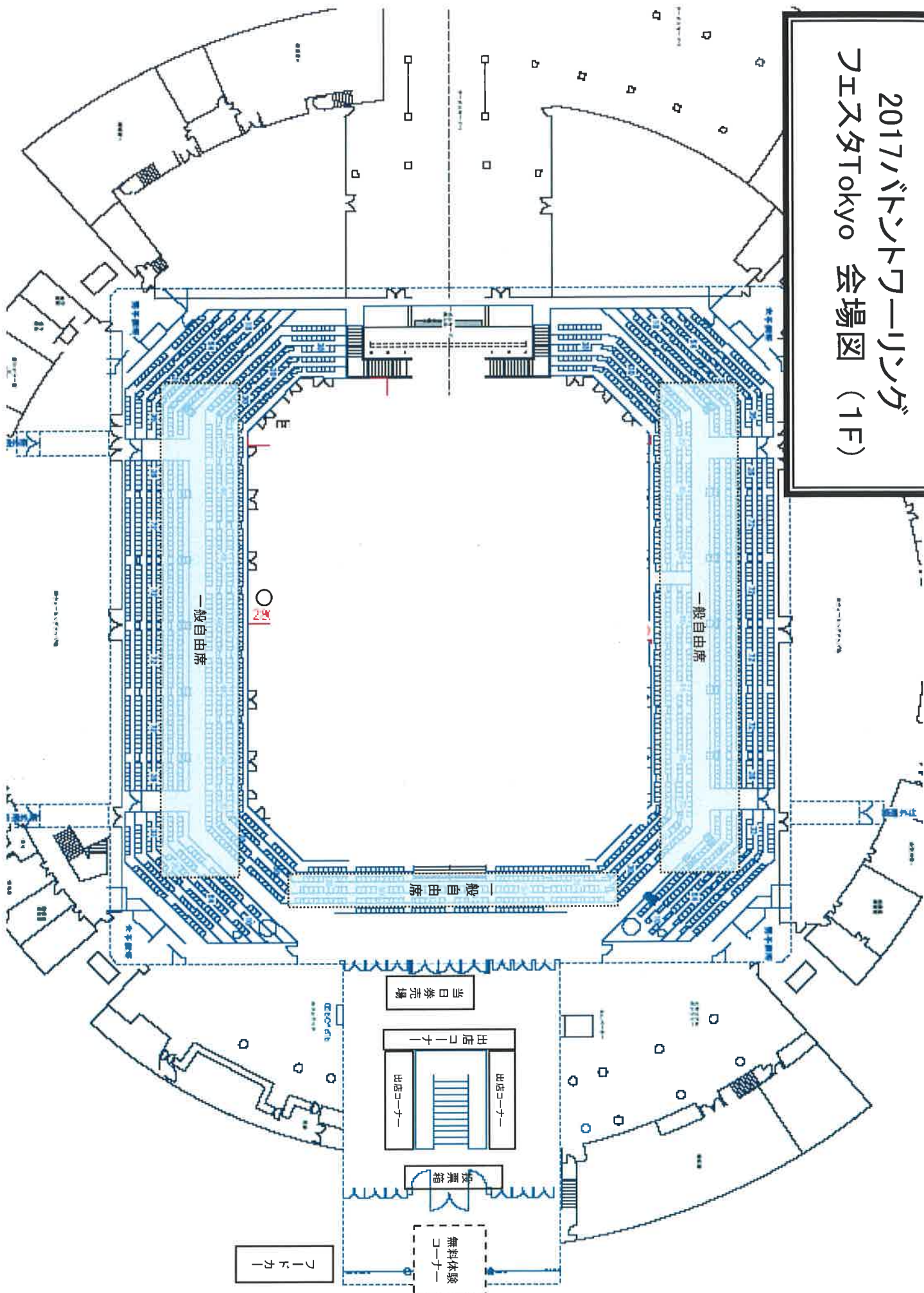
17日(土)

	メインアリーナ	北ウォーミングアップエリア	南ウォーミングアップエリア
8:00	仕込み		
8:30			
9:00			
9:30			
10:00			
10:30			
11:00	バトンショー WU		インター・グランプリ
11:30			
12:00	インター・グランプリ WU		↓
12:30			
13:00	プレコンテスト WU	プレコンテスト	
13:30	無料入場終了	↓	
14:00	プレコンテスト 本番		
14:30			
15:00	インター・グランプリ 本番	バトンショー	アイドル・演技披露チーム
15:30		↓	↓
16:00	アイドルコンテスト 本番		
16:30	バトンショー 本番		
17:00	ワークショップ	ワークショップ	ワークショップ
17:30		↓	↓
18:00	アイドル 結果発表	フリー使用	フリー使用
18:30	終了	↓	↓
19:00	バトンショー WU		
19:30			
20:00			
20:30			
21:00			

18日(日)

	メインアリーナ	北ウォーミングアップエリア	南ウォーミングアップエリア
8:00			
8:30			
9:00	バトンショー・		インター・グランプリ
9:30	インター・グランプリ WU		↓
10:00	プレコンテスト WU	プレコンテスト	プレコンテスト
10:30			
11:00	プレコンテスト 本番	↓	↓
11:30			
12:00			インター・グランプリ
12:30			↓
13:00	インター・グランプリ 本番	バトンショー・演技披露	アイドルコンテスト
13:30			
14:00	アイドルコンテスト 本番	↓	↓
14:30			
15:00			
15:30			
16:00	バトンショー 本番		
16:30	ワークショップ	ワークショップ	ワークショップ
17:00		↓	↓
17:30	アイドル 結果発表	フリー	フリー
18:00	終了	↓	↓
18:30	撤収作業		
19:00			

# 2017バートクローリング フェスタTokyo 会場図 (1F)







2017バトントワーリングフェスタ Tokyo アイドルコンテスト出場順

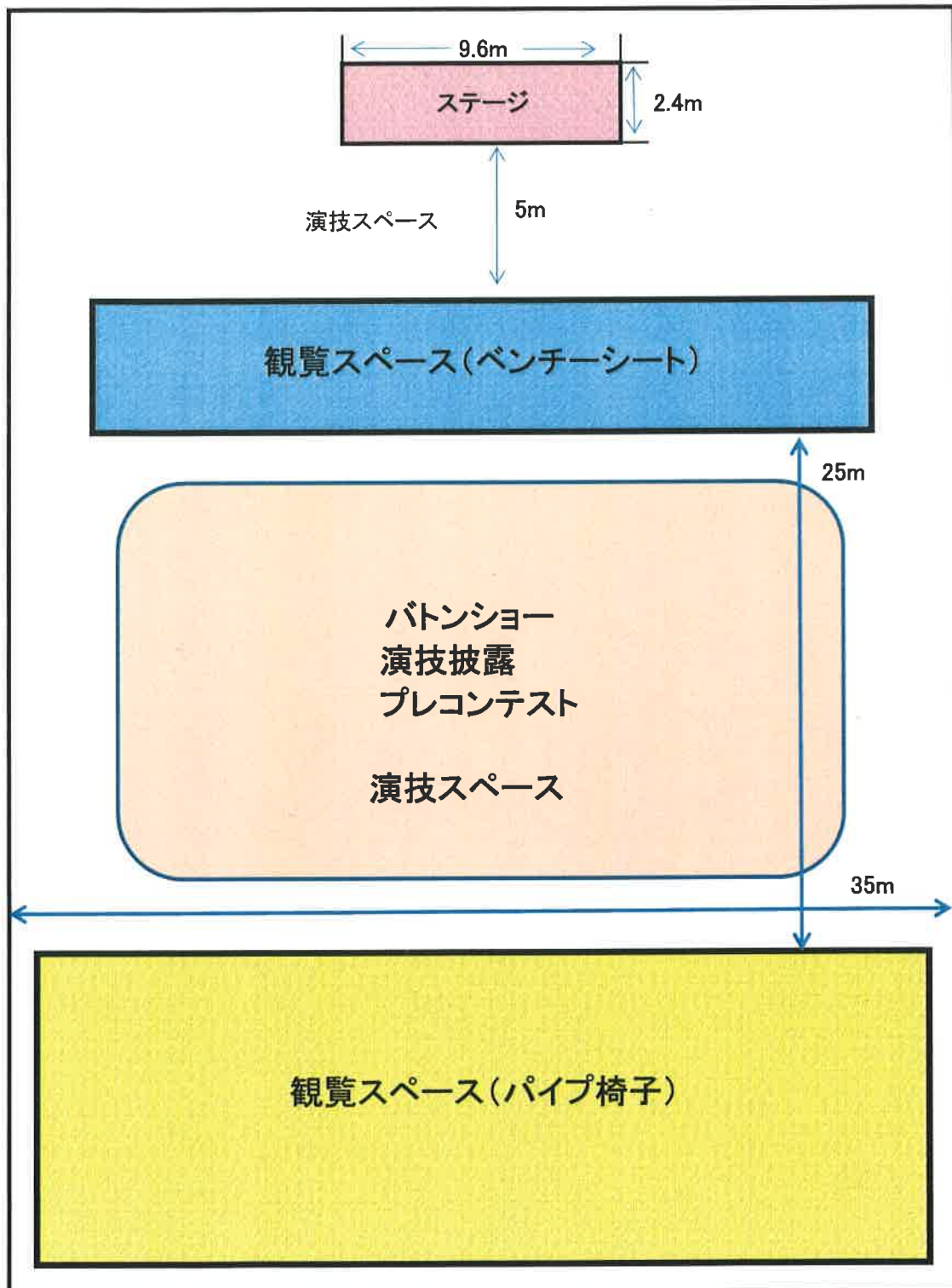
17日(土)

	チーム名	人数	年齢	演技の長さ	団体名
1	TKYちびーズ	3名		2分 51秒	自由が丘バトンクラブ
2	SBC5	5名		2分 35秒	桜新町バトンクラブジュニア
3	橘 凜芽		6歳	1分 35秒	ツインバトンスタジオ
4	BB♡ラビット	3名		2分 30秒	Baton.C-LOVE♡Twinkle.BB
5	マーメイドハピネス	6名		1分 51秒	リトル・マーメイド
6	ナインキャッツ	6名		2分 50秒	自由が丘バトンクラブ

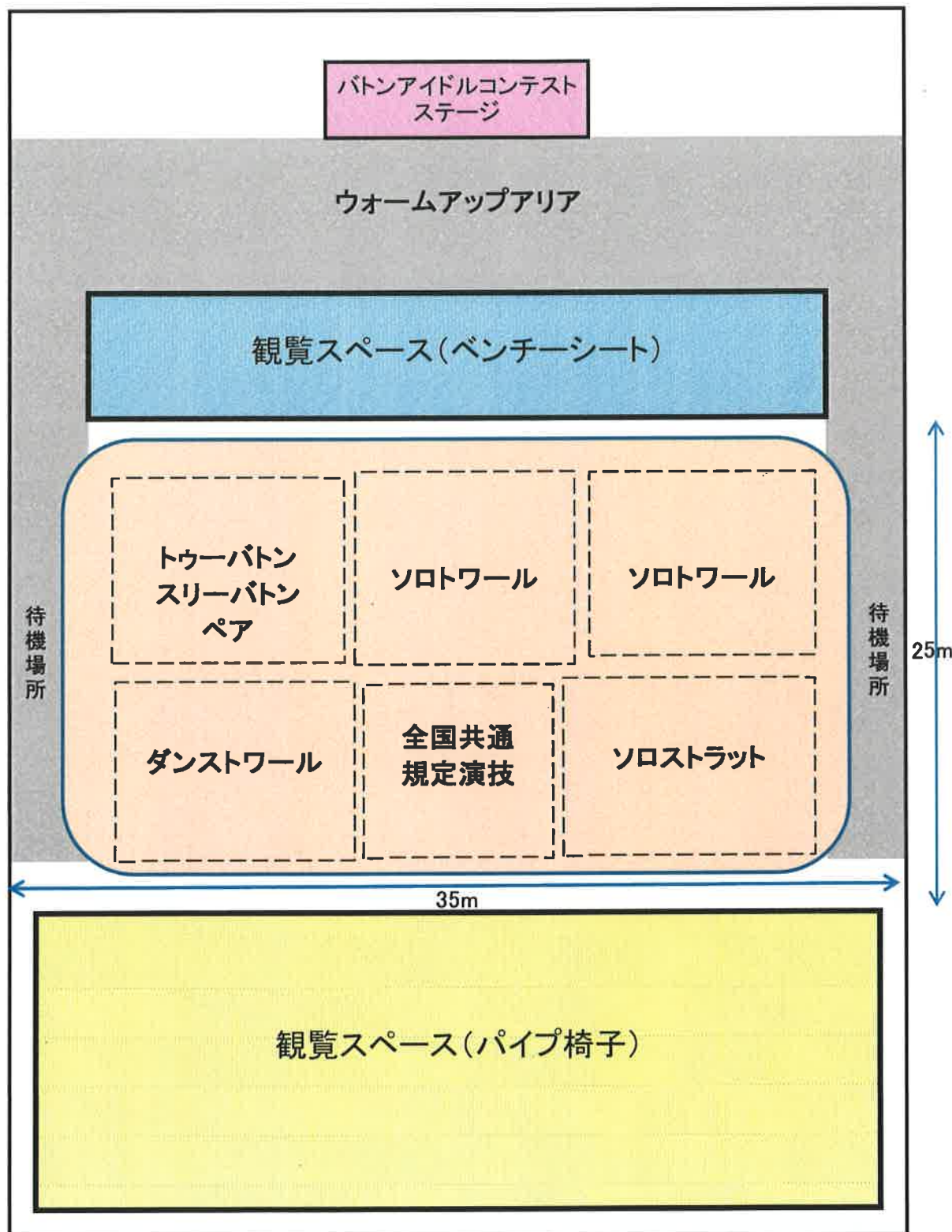
18日(日)

	チーム名	人数	年齢	演技の長さ	団体名
1	Y・S・Yバトンチーム ショーバトン	22名		2分 16秒	Y・S・Yバトンチーム
2	キュービーズ	4名		2分 25秒	雪谷バトンクラブ
3	JJマリオトワラーズ	11名		1分 32秒	自由が丘バトンクラブ
4	ピンキーズ ワオ♡	7名		2分 30秒	チェリーズバトンクラブ ピンキーズ
5	Y・S・Yバトンチーム トライアングルグル	7名		2分 20秒	Y・S・Yバトンチーム
6	柴田 琉奈		7歳	2分 0秒	ツインバトンスタジオ
7	Little さやまーズ	5名		2分 45秒	H-Baton Ballare
8	ユニオンズ	6名		1分 59秒	自由が丘バトンクラブ
9	ルンリントモリン	3名		2分 36秒	ツインバトンスタジオ
10	Y・S・Yバトンチーム NBT	4名		2分 38秒	Y・S・Yバトンチーム
11	下馬 PRETTY GIRLS	7名		3分 9秒	下馬L.M.C.ジュニアフレンズ キッズチーム
12	フェアリー5(ファイブ)	5名		44秒	カレイジャストワラーズ
13	Y・S・Yバトンチーム カンパニーB	6名		2分 28秒	Y・S・Yバトンチーム
14	ニコニコカーニバル	2名		1分 31秒	バトンスタジオA&B
15	瀧野川女子学園中学高等学校バトン部	6名		2分 05秒	瀧野川女子学園中学高等学校 バトン部
16	Y・S・Yバトンチーム クールキューブ	4名		2分 25秒	Y・S・Yバトンチーム
17	ナインキャッツ	6名		2分 50秒	自由が丘バトンクラブ
18	TDN5	5名		2分 15秒	ツインバトンスタジオ
19	橘 凜芽		6歳	1分 35秒	ツインバトンスタジオ
20	Y・S・Yバトンチーム リングボーン	6名		2分 21秒	Y・S・Yバトンチーム
21	あつひめ	16名		2分 45秒	バトンチームチェリーズ
22	キューティーさん	3名		1分 05秒	カレイジャストワラーズ
23	ラムちゃん	5名		2分 37秒	雪谷バトンクラブ
24	山本 実佳		18歳	2分 29秒	Y・S・Yバトンチーム
25	JJリトルシスターズ	8名		2分 38秒	自由が丘バトンクラブ
26	ちくみエンジェルキッズ	5名		2分 00秒	ちくみバトンクラブ
27	茂森 愛理		18歳	2分 40秒	バトンチームチェリーズ
28	Y・S・Yバトンチーム カンパニーA	7名		2分 23秒	Y・S・Yバトンチーム
29	コマネチーズ	7名		2分 00秒	雪谷バトンクラブ

# 2017バトントワーリングフェスタTokyo フロア図



2017バトントワーリングフェスタTokyo  
プレコンテスト フロア図

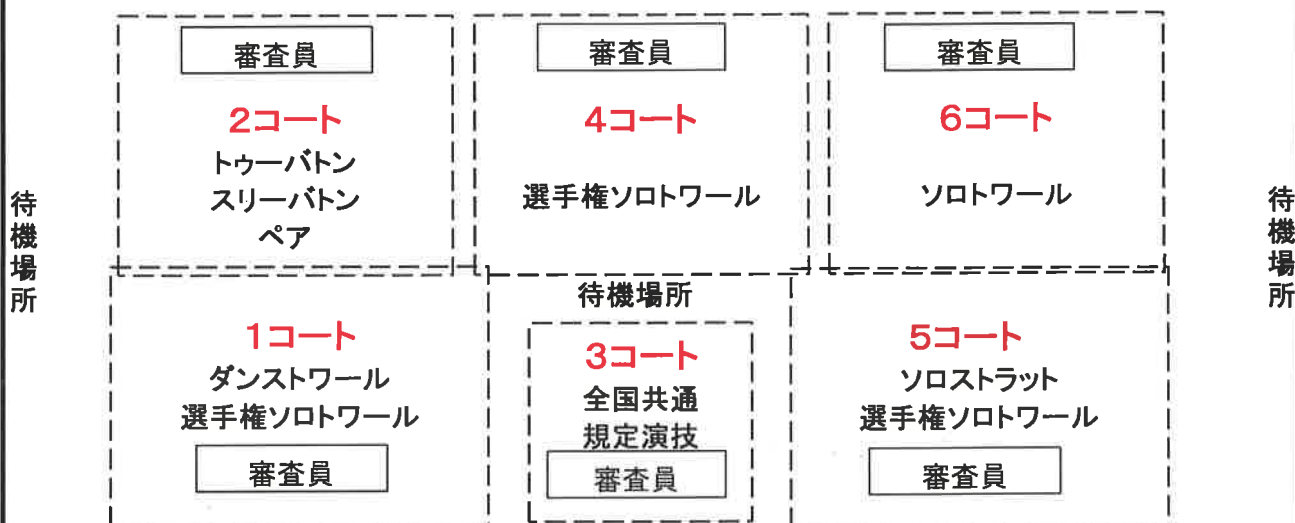


# 2017バトントワーリングフェスタTokyo

## プレコンテスト コート図

17日(土)

### 【コート図・審査席】



### 【演技の流れ】

- ① 演技順は自由です。セット番号順では行いません。選手チェックイン、呼び出しも行いません。
- ② 自分の演技種目コート近くの待機場所へ移動します。
- ③ 待機場所より、係員の指示に従い自分の演技種目コートへ移動します。
- ④ 自分の演技種目と級(レベル)を審査員に告げ、審査員の音出しを合図に演技を開始します。
- ⑤ 演技が終わり次第、審査員席の横へ行き、口頭にてアドバイスを受けます。
- ⑥ アドバイス後、参加記念品を受け取り、速やかにコートを出てください。

☆ 2B	15人
(初級)	11)
(中級)	2)
(上級)	0)
(選手権)	2)
☆ 3B	2人
(初級)	0)
(中級)	0)
(上級)	0)
(選手権)	2)
☆ ペア	3人
(初級)	0)
(中級)	2)
(上級)	0)
(選手権)	1)

☆ ソロワール	23人
※ (選手権)	23)

☆ ソロワール	41人
(入門)	5)
(初級)	7)
(中級)	12)
(上級)	17)

☆ ダンスワール	14人
(初級)	2)
(中級)	5)
(上級)	1)
(選手権)	6)

☆ 規定演技	24人
(入門)	6)
(初級)	7)
(中級)	12)
(上級)	6)

☆ ソロストラット	16人
(初級)	5)
(中級)	4)
(上級)	0)
(選手権)	7)

# 2017バトントワーリングフェスタTokyo

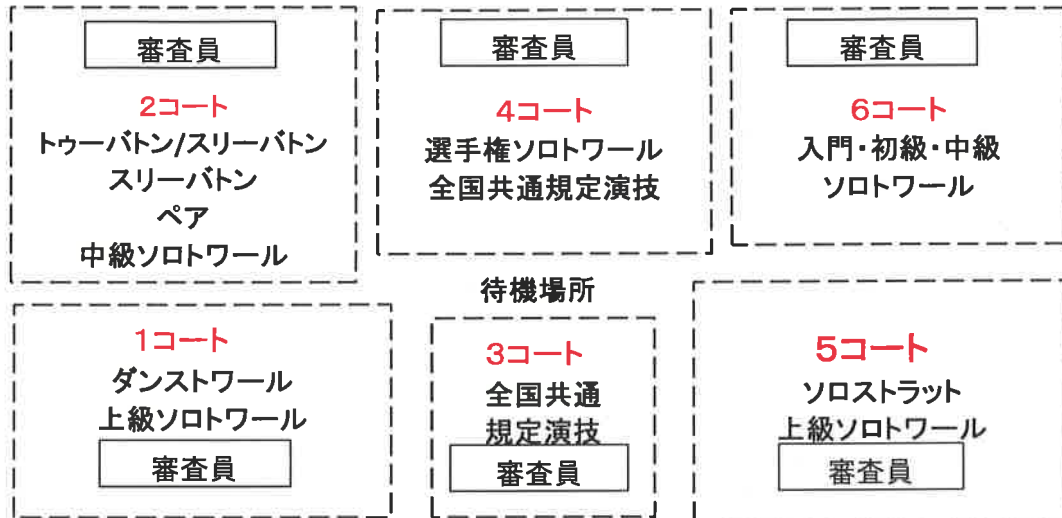
## プレコンテスト コート図

18日(日)

### 【コート図・審査席】

待機場所

待機場所



### 【演技の流れ】

- ① 演技順は自由です。セット番号順では行いません。選手チェックイン、呼び出しも行いません。
- ② 自分の演技種目コート近くの待機場所へ移動します。
- ③ 待機場所より、係員の指示に従い自分の演技種目コートへ移動します。
- ④ 自分の演技種目と級(レベル)を審査員に告げ、審査員の音出しを合図に演技を開始します。
- ⑤ 演技が終わり次第、審査員席の横へ行き、口頭にてアドバイスを受けます。
- ⑥ アドバイス後、参加記念品を受け取り、速やかにコートを出てください。

☆ 2B	11人
(初級)	3)
(中級)	2)
(上級)	1)
(選手権)	5)
☆ 3B	3人
(初級)	1)
(中級)	0)
(上級)	0)
(選手権)	2)
☆ ペア	4人
(初級)	0)
(中級)	1)
(上級)	1)
(選手権)	2)

☆ ソロトワール	214人
(入門)	28)
(初級)	60)
(中級)	63)
(上級)	63)

☆ ソロトワール	50人
(選手権)	50)

☆ ダンストワール	50人
(初級)	3)
(中級)	23)
(上級)	5)
(選手権)	19)

☆ 規定演技	141人
(入門)	12)
(初級)	32)
(中級)	28)
(上級)	69)

☆ ソロストラット	63人
(初級)	9)
(中級)	28)
(上級)	5)
(選手権)	21)